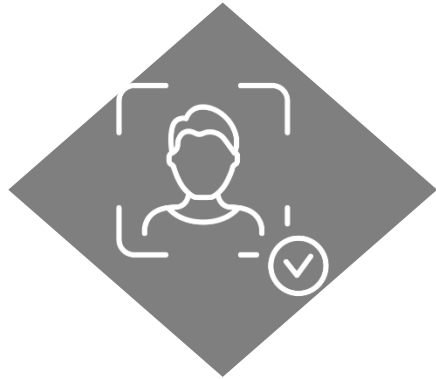



數位新冠病毒健康證明申請3步驟



一 確認身分



二 選擇項目



三 取得證明

申請網址請點這

數位新冠病毒健康證明申請 Apply For Digital COVID-19 Certificate

本國國民 R.O.C.(Taiwan) Nationals

持有身分證號、健保卡號及戶號或護照號碼者
Holder of National ID No., NHI Card No.,
and Household Certificate No. or Passport No.

申請
APPLY

國人申請
請點選

Foreign Nationals 外來人口

PRC/Hong Kong/Macau Residents ; Aliens ;
Nationals without registered household
陸港澳人士、外國人、無戶籍國民

APPLY
申請

外來人口申請
請點選

外來人口申請需先有統一證號，若沒有統一證號，請至移民署申請。

一般登入 Login

登入方式：
Login with :

(1)身分證號
National ID No.

(2)健保卡號
NHI Card No.

(3)戶號或護照號碼
Household Certificate No or Passport No.

1

身分驗證
Verify

請先備妥「健保卡」及
「戶號」或「護照號碼」

身分驗證

ID Verification

2

身分證號*

National ID No.

請輸入身分證號10位

3

健保卡號*

NHI Card No.

卡號1~4

卡號5~8

卡號9~12

4

※戶號與護照號碼請二擇一輸入

※ Please enter either Household Certificate No. or Passport No.

戶號*

Household Certificate

No.

請輸入戶口名簿戶號

護照號碼*

Passport No.



請輸入護照號碼

5

圖形驗證碼*

Captcha

請輸入圖形驗證碼

2 Y MD  

6

執行身分驗證
Verify

驗證方式尚有：

「FIDO」



「自然人憑證+讀卡機」



已請領重新換發
「身分證號+護照號碼」



一 確認身分-外來人口三種方式

「統一證號+健保卡號」

NHI Card Login

健保卡登入

Login with :

登入方式 :

(1)UI No.

統一證號

(2)NHI Card No.

健保卡號

1

Verify

身分驗證

2

Unified ID*

統一證號

Input Unified ID

3

NHI Card No*

健保卡號

No 1~4

No 5~8

No 9~12

4

Captcha*

圖形驗證碼

Captcha

UG8 G



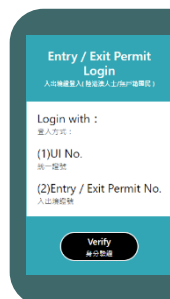
5

Verify

執行身分驗證



驗證方式尚有:



「統一證號+入出境許可證」



「統一證號+護照號碼」

選擇項目

1 至少勾選一項

申請數位證明種類 Select types of Digital COVID-19 Certificate

<input checked="" type="checkbox"/> 疫苗接種數位證明 Vaccination Certificate	<input type="checkbox"/> 接觸者隔離證明 Isolation Certificate 非國際通用格式
<input type="checkbox"/> 檢驗結果數位證明 Test Result Certificate	

2

生日(必填)* Date of Birth	1960 月 日	勾選接觸者隔離證明才會出現
信箱(非必填) Email	Email	勾選接觸者隔離證明才會出現

若有填寫Email者，數位證明將會同步寄送到您的信箱。
If you fill in your Email, the digital certificate will be sent to your mailbox.

[提醒]
[Remind]

- (1)在國外接種之COVID-19疫苗劑次不納入本數位健康證明。
This system doesn't issue COVID-19 certificates for vaccines vaccinated abroad.
- (2)請妥善保存國外接種之COVID-19疫苗證明/紀錄，併同本數位證明妥善保存，以供後續國內外醫療諮詢或查核之需。
Please properly keep the records/certificates of COVID-19 vaccines vaccinated abroad, and keep them together with the digital certificate issued by this system for subsequent medical consultation or inspection.
- (3)快篩陽性證明及接觸者隔離查詢證明非屬歐盟數位新冠證明(EU-DCC)規範，僅供民眾取得證明後於國內自行運用。
Positive rapid test results and isolation certificates for contacts are not within EU-DCC; citizens and residents can only use them in Taiwan.

3

下一步
Next

疫苗接種數位證明 Vaccination Certificate

適用格式 Apply Format	接種日期 Vaccination Date	執行申請 Action
EU-DCC	2021-12-01	申請 APPLY
SHC	2021-12-01	申請 APPLY

檢驗結果數位證明 Test Result Certificate

檢驗類型 Test Type	採檢日期 Test Date	執行申請 Action
PCR	2022-01-09 15:02:00	申請 APPLY

接觸者隔離證明 Isolation Certificate

發行機構 Issuing Agency	隔離結束日 Isolation End Date	執行申請 Action
CDC 非國際通用格式	2022-04-10 09:22:46	申請 APPLY

上一步
Back

4

於次頁點選“申請”才算完成申請

疫苗證明可選擇EU-DCC或SHC格式

取得證明：申請成功畫面

若項目選擇時填寫Email者，數位證明檔案將寄送至Email。

下載/列印數位證明



點選「下載/列印數位證明」，檔案將下載至電腦或行動裝置中，



亦可視需要列印數位證明，若列印請妥善保管您的數位證明。

資料錯誤請按此 | 下載儲存指引 | 下載/列印數位證明 | 7-11 便利商店 | 取得超商列印碼

中華民國
TAIWAN
Digital COVID-19
Certificate
衛生福利部疾病管制署
Centers for Disease Control,
Ministry of Health and Welfare

數位新冠病毒健康證明

Basic Information
個人基本資料

Surname(s) and given name(s) 姓名
林美華
LIN, MEI-HUA

National ID no. 身分證號
A999999999

Passport no. 護照號碼
88880088

Date of birth (DD / MM / YYYY) 生日
01 / 01 / 1988

Unique certificate identifier 數位證明識別碼
URN:UVCI:01:TW:
1E769NQYIWF8MF57XTW4YLTU#2

Vaccination Certificate
疫苗接種數位證明

Disease or agent targeted 預防疾病名稱
COVID-19

Vaccine or prophylaxis 疫苗類型
COVID-19 vaccine

Vaccine medicinal product 疫苗名稱
Vaxzevria

Vaccine marketing authorization holder or manufacturer
疫苗經銷商或製造商
AstraZeneca AB

Batch / lot number 疫苗批號
CTMAV509

Number of doses received / total number of doses
recommended 已接種劑次 / 應接種劑次
1 / 2

Date of the latest dose received (DD / MM / YYYY) 接種日期
14 / 05 / 2021

Country in which the vaccine was administered 接種國家
Republic of China (Taiwan) 中華民國

Certificate issuer 數位證明發行機構
Centers for Disease Control, Ministry of Health and Welfare
衛生福利部疾病管制署

Note
說明資料

This certificate is not a travel document. The scientific evidence on COVID-19 vaccination, testing, and recovery continues to evolve, including with regard to new virus variants of concern. Before travelling, please check the applicable public health measures and related restrictions at the point of destination.

此數位證明並非旅行證件。考量COVID-19疫苗之接種、檢驗技術及康復者狀態等科學證據持續發展，以及新型變異株之出現，旅行前請查看目的地適用之公共衛生措施及相關限制。

For more information, please visit
<https://www.cdc.gov.tw/>

相關訊息可在此找到：
<https://www.cdc.gov.tw/>

取得超商列印碼



可下拉選「便利商店」，並點選「取得超商列印碼」，系統將產製QR code，請至超商機台輸入取件編號或掃描QR code完成列印。

取得證明：超商列印方案

可視個人需求列印數位證明，若列印請妥善保管您的數位證明。

超商列印碼列印

取得超商列印碼



取件編號：7263426517
取件期限：2021-09-17 16:34

取件方式說明：
於櫃檯上傳三分鐘後，即可至全線7-ELEVEN門市內ibon機台，點選上方+代碼輸入+輸入取件編號或掃描上方QRcode，完成操作即可取件。

- ibon左上方點選「代碼輸入」
- 輸入取件編號或掃描QR Code
- 進行列印



取件編號：2726861624
取件期限：2021-09-02 22:13

取件方式說明：
於櫃檯上傳三分鐘後，點選「列印號碼」後，即可至全家 FamiPort 選擇下載「個人文件」，點選以輕鬆取件。

- FamiPort雲端列印
- 輸入列印代碼或掃描QR Code
- 進行列印



取件編號：M31B475784657880180
取件期限：2022-03-21 11:48

取件方式說明：
於上傳之檔案，請於7-11門市內選擇列印。

- Life-ET點選「申辦·下載」
- 點選「數位新冠病毒健康證明列印」
- 輸入列印代碼或掃描QR Code
- 進行列印

- 可下拉選「便利商店」
- 並點選「取得超商列印碼」
- 系統將產製QR code
- 請至超商機台輸入取件編號
- 或掃描QR code完成列印

超商儲存裝置列印

下載/列印 數位證明

- 點選「下載/列印數位證明」
- 將檔案儲存於儲存裝置
- 攜帶儲存裝置至任一超商列印。


超商雲端列印

下載/列印 數位證明

- 點選「下載/列印數位證明」
- 將檔案上傳至超商雲端列印網站
- 取得取件號碼或QR Code，
- 至上傳超商列印。



iOS系統取得證明：儲存至手機錢包(15.3以前)



點擊網頁底部
加到Apple錢包
可選擇EU-DCC或SHC格式

點擊右上角加入

點選錢包圖示

顯示疫苗數位證明



iOS系統取得證明：儲存至手機錢包(15.4以後)




點選網頁底部
加到Apple錢包與健康
可選擇EU-DCC或SHC格式



點選
加入「錢包」與「健康」



點選完成



點選錢包圖示



顯示疫苗數位證明

三 Android系統取得證明：儲存至Google Pay (僅支援官方5.0以上版本)



點選
儲存至手機
可選擇EU-DCC
或SHC格式



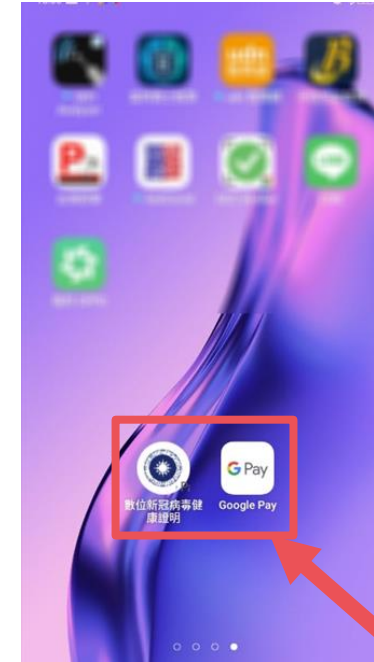
點選
在Google Pay 中開啟



同意Google
取用資料並
點選繼續



點選新增捷徑



點選Google Pay或
數位新冠病毒健康證明



顯示
疫苗數位證明